











Travail préliminaire :

Associer les bonnes paires

			
			
		noir	jaune
violet	bleu	marron	orange
rose	gris	rouge	vert











Prénom :

Date :



1

Colorie chaque tâche de peinture de la couleur demandée.

noir 	jaune 	violet 	bleu 	marron 
orange 	rose 	gris 	rouge 	vert 

2

Relie les différentes écritures du même mot.

noir •

bleu •

rouge •

rose •

marron •

jaune •

violet •

gris •

vert •

• rose

• noir

• bleu

• rouge

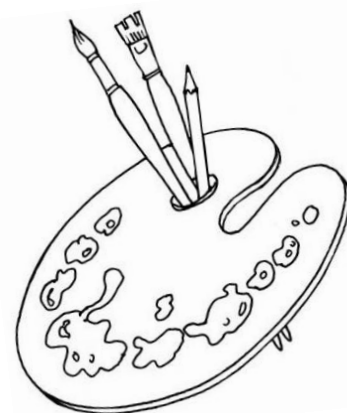
• violet

• jaune

• marron

• vert

• gris




Prénom :

Date :

1

Ecris la couleur de chaque dessin, puis colorie-le.



le soleil



la mer



le crocodile



la carotte



le raisin

le tronc
d'arbre



l'éléphant




la fraise

Prénom :

Date :

1

Colorie l'arc en ciel en utilisant les couleurs demandées :

rouge - orange - jaune - vert - bleu - violet

2

Ecris la couleur correspondante à chaque dessin. Attention, il faut écrire les mots de haut en bas !



↓

Tu auras besoin des mots suivants :

ROSE – ROUGE – ORANGE – VERT – JAUNE – MARRON – NOIR – GRIS